Date 日付	Symbol 符号	Q'ty 訂正数	Modification 訂正事項	By 訂正者
06・8・1	△ A		ゴムシート追加。 その他、追記及び訂正。	内田
06・8・11	△ B		結線図注意事項訂正	中野
07・11・7	△ C		社名変更、保護特性 構造追加	三木
11・4・20	△ D		社名変更	中野
・ ・	△			

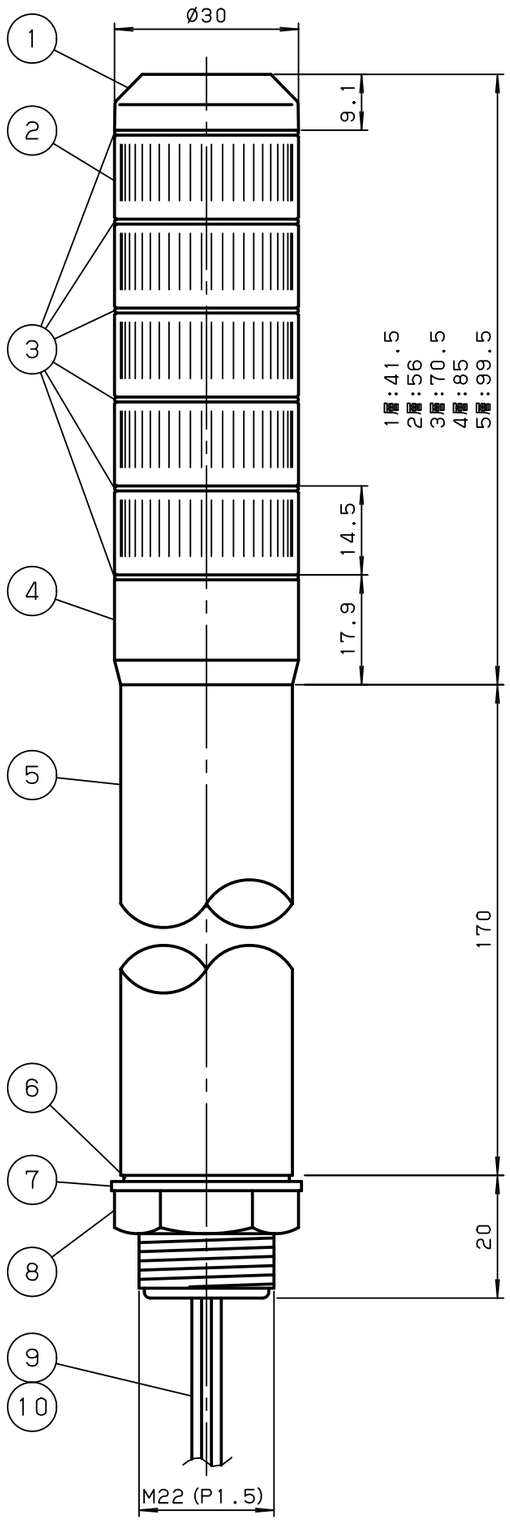

結線図

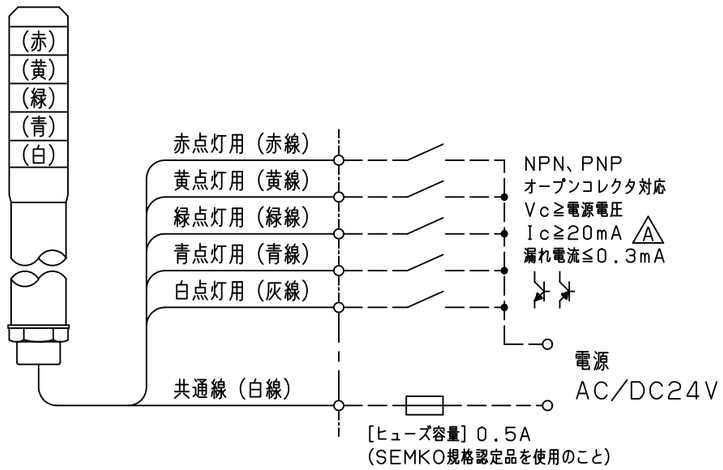

△B ・使用しないリード線は絶縁処理をしてください。

取付け寸法図

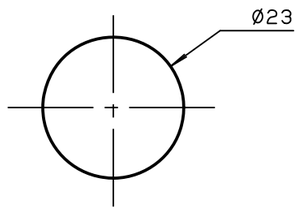

型式	AUS-24-1	AUS-24-2	AUS-24-3	AUS-24-4	AUS-24-5
電源電圧	AC/DC24V				
使用電圧範囲	21.6~26.4V				
定格消費電力 ※1	0.5W	1.0W	1.5W	2.0W	2.5W
絶縁抵抗 ※2	10MΩ以上（DC500Vメガにて）				
耐電圧 ※2	AC250V 1分間				
使用LED	超高輝度LED				
使用周囲温度	-10℃~50℃				
使用周囲湿度	35%~85%RH（結露なきこと）				
使用雰囲気	腐食性ガスのなきこと				
△C 保護特性	IP54（正方向取付時）				
色調	ボディ及び上部カバー ： ホワイトグレー グローブ ： 透明				
製品質量	0.2kg				

※1 全LED点灯時 ※2 電源端子と本体金属部間

NO.	NAME OF PARTS 品名	Co. No. 数量	MTRL 材質	NOTE A REMARK 備考
10	リード線（信号線）	5	UL1007 AWG24	長さ 400mm △A
9	リード線（共通線）	1	UL1007 AWG20	長さ 400mm △A
8	六角ナット	1	S（三価クロムクロメートメッキ）	M22 P=1.5
7	平座金	1	S（三価クロムクロメートメッキ）	
△A 6	防水ゴム	1	EPDM	
5	取付けポール	1	ABS	
4	ボディカバー	1	ABS	
△A 3	Oリング	2~6	Si	
2	グローブ	1~5	PC	
1	上フタ	1	ABS	

TITLE 図名	TYPE 型式	DRAWING. No. 図番
SPECIFICATION 商品仕様図	AUS	APDC1708D

DESIGN DATE 設計日	CONFIRMED 確認者	SECTION HEAD 部門長	UNIT 単位	SHEET SIZE 図面サイズ	株式会社デジタル
2006, 6, 6	技術部 11.04.21 稲荷	技術部 11.04.21 西原	mm	A3	DIGITAL ELECTRONICS CORP.
DESIGNED BY 設計者			SCALE 尺度 1:1	PROJECTION METHOD 投影方法	Schneider Electric
内田					

様式 D-094C